



MOJE ZÓNA OBĚDY

2020/2021

 duhovka
gymnázium

První týden

Obědy si můžete na našem gymnáziu objednat pomocí aplikace Moje zóna, do které se mohou přihlásit jak studenti tak rodiče.

Všichni strávníci mají přihlášené menu, které mají v Mojí zóně nastavené jako základní. Pokud chcete menu změnit, je nutné změnu provést nejpozději 1 pracovní dny předem do 8.00.

Studenti i zaměstnanci, kteří na obědy chodili v minulém školním roce, mají automaticky obědy nahlášené dál a ve stravování pokračují. Pokud nastane změna, oznamte obratem tuto skutečnost Michaela Klabíkové v kanceláři školy nebo na email michaela.klabikova@duhovkagymnazium.cz.

Cena obědů a platba

Cena obědu je 110 Kč.

V základní nabídce jsou tři menu - masové, vegetariánské a obědový salát. K jídlu je vždy výběr ze 2 polévek, zákusek a nápoj.

V září obdržíte fakturu za stravování na první období září-listopad. V průběhu školního roku obdržíte ještě další dvě zálohové faktury na prosinec-únor a březen-červen. Vyúčtování přeplatků a nedoplatků proběhne v červenci.

Platbu provedete na základě zálohové faktury, kterou vám vystavíme. Velmi důležité je při platbě zadat správně **variabilní symbol** (=číslo faktury).

Jak se přihlásit ke stravování

Při odebírání obědů studenti používají svou kartu ISIC, učitelé svou ITIC kartu. Je potřeba nejdříve kartu aktivovat v systému. Je také možné oproti záloze 300 Kč získat v kanceláři školy u Michaely Klabíkové kartu, která bude v systému rovněž fungovat.

- student vyplní přihlášku ke stravování (ke stažení na webu gymnázia v části Pro studenty / Stravování)
- přihlášku podepíše rodiče studenta
- student v kanceláři školy přihlášku předá office manažerce, která mu očipuje ISIC kartu (tu je nutné fyzicky přinést)
- student se do Mojí zóny přihlašuje se svými přístupovými údaji do počítače a emailu (viz dále)
- pokud se chcete odhlásit ze stravování, navštivte kancelář školy

Jak si objednat oběd

Objednávat a odhlašovat obědy, případně měnit menu můžete v aplikaci **Moje zóna**. V Mojí zóně uvidíte svůj profil, jídelníček, své objednávky a manuál ke stažení. Jako výchozí volba je přednastaveno menu 1 (masové). Výchozí volbu lze změnit v části Můj profil.

Změna menu nebo odhlášení je možné **nejpozději 1 pracovní den předem do 8.00 hodin**. Tzn. na pondělí lze menu objednat/změnit nejpozději předchozí pátek do 8 hod atd.

Jak se přihlásit do Mojí zóny

Přes webové stránky

Na webových stránkách školy www.duhovkagymnazium.cz klikněte v hlavním menu vpravo na odkaz Moje zóna. Budete přesměrováni na Mojí zónu.

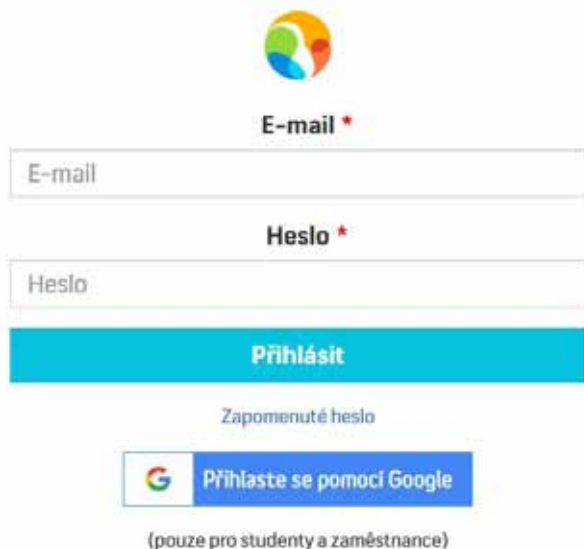
Přímo na Mojí zónu


Vypište ručně url adresu Mojí zóny - zona.duhovkagymnazium.cz do příkazového řádku prohlížeče.

Po přihlášení se zobrazí **Nástěnka**, která slouží jako rozcestník.



Přihlášení






E-mail *

Heslo *

Přihlásit

[Zapomenuté heslo](#)

 **Přihlaste se pomocí Google**

(pouze pro studenty a zaměstnance)

Studenti

Studenti se do Mojí zóny přihlásí pomocí hesla do školního emailu. Noví studenti obdrží přihlašovací údaje do počítače, email a heslo do emailu první školní den od svého třídního učitele. Ostatní studenti mají heslo stále stejné. Pokud si heslo nepamatujete, dá se to napravit v kanceláři školy.

Pokud jste přihlášení ke školnímu účtu (v 1. a 2. patře stačí zadat při přihlášení email a heslo do emailu, ve 3. patře a v učebně výpočetní techniky se nejdříve přihlásíte do počítače a poté k emailu), jděte na url adresu zona.duhovkagymnazium.cz a klikněte na tlačítko **Přihlaste se pomocí Google**.

Rodiče

Do Mojí zóny se mohou přihlásit na účet svých dětí také rodiče. Jděte na url adresu zona.duhovkagymnazium.cz. Při prvním přihlášení je nutné vytvořit heslo pomocí tlačítka **Zapomenuté heslo**. Budete přesměrováni na podstranu, kam vložíte svou emailovou adresu, kterou jste uvedli pro komunikaci se školou. Na tu záhy dorazí odkaz, který Vás navede na stránku k vytvoření nového hesla. Tímto emailem a heslem se následně můžete přihlásit.

Zaměstnanci

Pokud jste přihlášení k pracovnímu emailu, jděte na url adresu zona.duhovkagymnazium.cz a klikněte na tlačítko **Přihlaste se pomocí Google**. Pokud se hlásíte z jiného počítače a nejste přihlášení ke svému pracovnímu Google účtu, vytvořte si při prvním přihlášení heslo pomocí tlačítka Zapomenuté heslo (viz výše v části Rodiče).

Změna hesla

Heslo si můžete změnit v části Můj profil.

Jak si změnit profilovou fotku

V části Můj profil si kromě hesla můžete také změnit svou profilovou fotku. Kliknutím na ikonu nahrát/změnit fotku můžete zvolit fotografii uloženou ve svém počítači a nahrát ji do Mojí zóny.

nástěnka



můj profil



Jakub Szotkowski

Gymnázium - 1A



zprávy



obědy



ke stažení



můj profil

Objednávky obědů

Studentům i zaměstnancům, kteří jsou přihlášení ke stravování, se obědy automaticky předobjednají. Je tak zajištěno, že strážník vždy dostane oběd.

Jako výchozí varianta menu je přednastavené menu 1 (masové). Pokud si přejete změnit výchozí verzi menu, v části Můj profil je možné vybrat jinou Předvolbu jídla.

TIP! Zaměstnanci, kteří některé dny nechtějí odebírat obědy, si pravidelně oběd odhlašují nebo mohou ve svém profilu zvolit variantu **Bez předvolby** a obědy pravidelně přihlašovat.

Změna menu

Menu na konkrétní týden je možné v zóně měnit podle vlastních preferencí.

KDO

Změnu menu si zajišťují sami studenti či zaměstnanci prostřednictvím svých vlastních přístupů. Přihlašovat a odhlašovat obědy mohou i rodiče studentů.

KDY

Změna menu i odhlášení obědu jsou možné **nejpozději 1 pracovní den předem do 8.00 hodin**. Po tomto termínu již není možné změny provádět.

JAK

Pro administraci svých objednávek jídel zvolte v Mojí zóně ikonu **Obědy**.

Své objednávky můžete měnit

- pomocí kalendáře s celkovým přehledem objednávek na delší časové období
- v konkrétním jídelníčku vybraného týdne

Změna jídla v kalendáři

Kliknutím na konkrétní den lze oběd zrušit, opětovně přihlásit či zvolit jiné menu. Po potvrzení vyskakovacího okna, bude volba uložena.



	Po	Út	St	Čt	Pá
Jídelníček 1	31	1	2	3	4
Jídelníček 2	7	8	9	10	11
Jídelníček 3	14	15	16	17	18
	21	22	23	24	25

Oběd 2.9.2020 ✕

- Hovězí pečené rajská omáčka, houskové knedlíky
- Smažený květák, vařené brambory, tatarská omáčka
- Třhané listy s mozzarellou a tomaty, bazeňkové pesto, pečivo
- Odhlásit oběd

POTVRDIT

Změna jídla v jídelníčku

Pro administraci objednávek přímo v konkrétním jídelníčku stačí sjet níže na obrazovce na požadovaný týden.

Kliknutím na číslo menu lze změnit menu. Po potvrzení vyskakovacího okna, bude volba uložena.




















jídelníček 2

7.9.2020 - 13.9.2020

Zrušit obědy na celý týden 

Pondělí 7.9.2020

Zrušit oběd 

VÝBĚR	NÁZEV JÍDLA	ALERGENY
P	Hovězí vývar s játrovou rýží	    
P	Květáková s vejci	  
1	Pečená krůtí prsa, špenát, bramborové knedlíky	  
2	Gratinované brambory se špenátem s omáčkou z modrého sýru	
3	Salát Coleslaw s celerem a kuřecím masem, pečivo	   
+	Meruňková buchta	  

Zrušení obědu

Kliknutím na možnost **Zrušit oběd** jídlo odhlásíte. Můžete také **Zrušit obědy na celý týden** jedním kliknutím v pravém horním rohu.

Přihlášení obědu

Pro přihlášení obědu je nutné kliknout na možnost **Objednat oběd**.




















jídelníček 2

7.9.2020 - 13.9.2020

Zrušit obědy na celý týden 

Pondělí 7.9.2020

Objednat oběd

VÝBĚR	NÁZEV JÍDLA	ALERGENY
P	Hovězí vývar s játrovou rýží	    
P	Květáková s vejci	  
1	Pečená krůtí prsa, špenát, bramborové knedlíky	  
2	Gratinované brambory se špenátem s omáčkou z modrého sýru	
3	Salát Coleslaw s celerem a kuřecím masem, pečivo	   
+	Meruňková buchta	  

Alergeny

Alergeny obsažené ve vybraném jídle jsou vždy uvedené vedle menu.

Praktické informace

Co když ... ?

... mi nefunguje karta nebo čip?

Je nutné kartu přečipovat v kanceláři školy.

... si chci oběd vyzkoušet a teprve pak se přihlásit?

V kanceláři školy je možné po domluvě objednat několik obědů na zkoušku.

... nemám zařízenou kartu ISIC?

Mohu si ji zařídit v kanceláři školy a nebo oproti záloze 300 Kč dostanu náhradní (bílou) kartu.

... zapomenu ISIC, ale mám objednaný oběd?

O oběd nepřijdu, dojdu si za Michaelou Klabíkovou do kanceláře školy a oběd mi bude vydán na základě dokladu od ní.

... onemocním a už nemůžu jídlo odhlásit?

Oběd mi bohužel buď propadne, nebo mi ho rodiče mohou vyzvednout.

... mám problém s aplikací?

Obrátím se na Michaelu Klabíkovou nebo na technickou podporu Mojí zóny.



Gymnázium Duhovka s.r.o.

Praha 7 - Holešovice

Ortenovo náměstí 1275/34, 170 00 Praha 7

T: 241 404 217, 602 727 668

info@duhovkagymnazium.cz

 [Duhovkahighschool](#)

 [duhovka_high_school](#)